



ESTADO DO CEARÁ

PREFEITURA MUNICIPAL DE JIJOCA DE JERICOACOARA

Rua Minas Gerais, 420 – CEP: 62.598-000 – Centro – Telefax: (88) 3669.1133

CNPJ: 23.718.034/0001-11 – CGF: 06.920.643-0

RELATÓRIO RESUMIDO DA EXECUÇÃO ORÇAMENTÁRIA

RREO

2º BIMESTRE/2013

PUBLICADO CONFORME EDITAL Nº 2013.05.27-1



ESTADO DO CEARÁ

PREFEITURA MUNICIPAL DE JIJOCA DE JERICOACOARA

Rua Minas Gerais, 420 – CEP: 62.598-000 – Centro – Telefax: (88) 3669.1133

CNPJ: 23.718.034/0001-11 – CGF: 06.920.643-0

EDITAL DE PUBLICAÇÃO Nº 2013.05.27-1

O **Prefeito do Município de JIJOCA DE JERICOACOARA – Estado do Ceará,** **FRANCISCO LINDOMAR FILOMENO OLIVEIRA**, em pleno exercício do cargo e no uso competente de suas atribuições, notadamente as conferidas pelo Art. 28, Inciso X, da Constituição do Estado do Ceará, **RESOLVE** publicar o **RELATÓRIO RESUMIDO DA EXECUÇÃO ORÇAMENTÁRIA – RREO**, atinente ao **2º BIMESTRE** do exercício financeiro de **2013**, das seguintes formas:

1. Mediante afixação nos locais de amplo acesso do público em geral no âmbito do Município de **JIJOCA DE JERICOACOARA/CE**; e
2. Em meio eletrônico de acesso ao público conforme disposto no Art. 48 da LRF, no endereço: www.municipiosconsultoria.com.br.
3. Em meio eletrônico de acesso ao público conforme disposto no Art. 48 da LRF, no endereço: www.JIJOCA DE JERICOACOARA.ce.gov.br.

PUBLIQUE-SE, DIVULGUE-SE, CUMPRA-SE.

Paço do Poder Executivo Municipal de JIJOCA DE JERICOACOARA – Estado do Ceará
Em, 27 de MAIO de 2013.

FRANCISCO LINDOMAR FILOMENO OLIVEIRA
Prefeito Municipal

GOVERNO MUNICIPAL DE JUIÇA DE JERICÓACOARA
Relatório Resumido de Execução Orçamentária

Balanco Orçamentário

Orçamento Fiscal e da Seguridade Social

Período: Janeiro a Abril de 2013/Bimestre: Março e Abril

Recetas (Exceto Intra-Orçamentárias) (I)	Previsão Inicial	Previsão Atualizada (a)	Recetas Realizadas				Saldo a Realizar (a-c)
			No Bimestre (b)	% (ba)	Até o Bimestre (c)	% (ca)	
Recetas Correntes	39.143.000,00	39.143.000,00	5.315.586,57	13,56	11.503.650,24	29,39	27.639.349,76
Receta Tributária	2.470.000,00	2.470.000,00	222.912,01	9,02	571.558,05	23,14	1.898.441,95
Impostos	1.800.000,00	1.800.000,00	138.998,22	7,72	429.716,62	23,87	1.370.283,38
Taxas	650.000,00	650.000,00	83.913,79	12,91	141.841,43	21,82	508.158,57
Contribuição de Melhoria	20.000,00	20.000,00	0,00	0,00	0,00	0,00	20.000,00
Recetas de Contribuições	320.000,00	320.000,00	0,00	0,00	0,00	0,00	320.000,00
Contribuições Econômicas	20.000,00	20.000,00	0,00	0,00	0,00	0,00	20.000,00
Receta Patrimonial	172.000,00	172.000,00	11.456,93	6,66	27.205,60	15,82	144.794,40
Recetas Imobiliárias	20.000,00	20.000,00	0,00	0,00	0,00	0,00	20.000,00
Recetas de Valores Mobiliários	152.000,00	152.000,00	11.456,93	7,54	27.205,60	17,90	124.794,40
Receta de Serviços	20.000,00	20.000,00	0,00	0,00	0,00	0,00	20.000,00
Transferências Correntes	40.493.000,00	40.493.000,00	5.026.004,20	12,41	10.827.492,98	26,74	29.665.507,02
Transferências Intergovernamentais	39.913.000,00	39.913.000,00	5.011.464,05	12,56	10.804.504,15	27,07	29.108.495,85
Transferências de Convênios	580.000,00	580.000,00	14.540,15	2,51	22.988,83	3,96	557.011,17
Outras Recetas Correntes	284.000,00	284.000,00	55.213,43	19,44	77.393,61	27,25	206.606,39
Multas e Juros de Mora	42.000,00	42.000,00	0,00	0,00	0,00	0,00	42.000,00
Indenizações e Restituições	20.000,00	20.000,00	0,00	0,00	443,69	2,22	19.556,31
Receta da Dívida Ativa	202.000,00	202.000,00	52.995,74	26,24	72.766,57	36,02	129.233,43
Recetas de Capital	5.754.600,00	5.754.600,00	0,01	0,00	0,01	0,00	5.754.599,99
Operações de Crédito	100.000,00	100.000,00	0,00	0,00	0,00	0,00	100.000,00
Operações de Crédito Internas	100.000,00	100.000,00	0,00	0,00	0,00	0,00	100.000,00
Alienação de Bens	40.000,00	40.000,00	0,00	0,00	0,00	0,00	40.000,00
Alienação de Bens Móveis	20.000,00	20.000,00	0,00	0,00	0,00	0,00	20.000,00
Alienação de Bens Imóveis	20.000,00	20.000,00	0,00	0,00	0,00	0,00	20.000,00
Amortização de Empréstimos	10.000,00	10.000,00	0,00	0,00	0,00	0,00	10.000,00
Transferências de Capital	5.594.600,00	5.594.600,00	0,00	0,00	0,00	0,00	5.594.600,00
Transferências Intergovernamentais	270.000,00	270.000,00	0,00	0,00	0,00	0,00	270.000,00
Transferências de Convênios	5.324.600,00	5.324.600,00	0,00	0,00	0,00	0,00	5.324.600,00
Outras Recetas de Capital	10.000,00	10.000,00	0,01	0,00	0,01	0,00	9.999,99
Outras Recetas	10.000,00	10.000,00	0,01	0,00	0,01	0,00	9.999,99
Recetas Correntes Intra-Orçamentárias (II)	0,00	0,00	0,00	0,00	0,00	0,00	0,00
Subtotal das Recetas (III) = (I + II)	44.897.600,00	44.897.600,00	5.315.586,58	---	11.503.650,25	---	33.393.949,75
Operações de Crédito Refinanciamento (IV)							

GOVERNO MUNICIPAL DE JUIÇA DE JERICOCOACARA
Relatório Resumido de Execução Orçamentária
Balanco Orçamentário
Orçamento Fiscal e da Seguridade Social
Período: Janeiro a Abril de 2013/Bimestre: Março e Abril

RREO - Anexo I (LRF, Art. 52, inciso I, alíneas "a", "b" e "c" do inciso II e §1º)										R\$ 1,00
Deficit(VI)	-	-	-	-	-	-	-	-	-	0,00
Total (VII) = (V + VI)	44.897.600,00	44.897.600,00	5.315.586,58	---	---	---	---	11.503.650,25	---	-
Saldos de Exercícios Anteriores (Utilizado para Créditos Adicionais)	-	-	-	-	-	-	-	-	-	-

Despesas (Exceto Intra-Orçamentárias) (VIII)	Dotação Inicial (d)	Créditos Adicionais (e)	Dotações Atualizadas (f)=(d+e)	Despesas Empenhadas		Despesas Liquidadas		Saldo a Liquidar (f-g)
				No Bimestre	Até o Bimestre	No Bimestre	Até o Bimestre (g)	
PESSOAL E ENCARGOS SOCIAIS	33.881.300,00	-730.800,00	33.150.500,00	5.853.753,99	11.811.596,75	5.196.932,12	8.738.209,51	24.412.290,49
JUROS E ENCARGOS DA DÍVIDA	18.424.900,00	-159.400,00	18.265.500,00	4.073.036,09	7.477.004,86	3.348.520,84	5.980.158,91	12.285.341,09
OUTRAS DESPESAS CORRENTES	40.000,00	0,00	40.000,00	0,00	0,00	0,00	0,00	40.000,00
INVESTIMENTOS	15.416.400,00	-571.400,00	14.845.000,00	1.780.717,90	4.334.591,89	1.848.411,28	2.758.050,60	12.086.949,40
AMORTIZAÇÃO DA DÍVIDA	10.416.300,00	730.800,00	11.147.100,00	2.010.821,97	2.268.878,11	164.083,90	222.924,54	10.924.175,46
Reserva de Contingência	9.961.300,00	526.250,00	10.487.550,00	1.806.663,00	1.830.303,85	32.823,00	56.463,85	10.431.086,15
Reserva de Contingência	455.000,00	204.550,00	659.550,00	204.158,97	438.574,26	131.280,90	166.460,69	493.089,31
Despesas Intra-Orçamentárias (IX)	600.000,00	0,00	600.000,00	0,00	0,00	0,00	0,00	600.000,00
Subtotal das Despesas (X) = (VIII + IX)	44.897.600,00	0,00	44.897.600,00	7.864.575,96	14.080.474,86	5.361.016,02	8.961.134,05	35.936.465,95
Amortização da Div. / Refinanciamento (XI)								
Subtotal c/ Refinanciamento (XII) = (X + XI)	44.897.600,00	0,00	44.897.600,00	7.864.575,96	14.080.474,86	5.361.016,02	8.961.134,05	35.936.465,95
Superávit (XIII)	-	-	-	-	-	-	2.176.169,57	-
Total (XIV) = (XII + XIII)	44.897.600,00	0,00	44.897.600,00	7.864.575,96	14.080.474,86	5.361.016,02	11.137.303,62	-




GOVERNO MUNICIPAL DE JIJOCA DE JERICOACOARA
Relatório Resumido de Execução Orçamentária
Balanco Orçamentário
Orçamento Fiscal e da Seguridade Social
Período : Janeiro a Abril de 2013/Bimestre: Março e Abril

RREO - Anexo I(LRF, Art. 52, inciso I, alíneas "a" e "b" do inciso II e §1º)


R\$1,00



FRANCISCO LINDOMAR FILOMENO OLIVEIRA
Prefeito Municipal



ANTONIO SÉRGIO DE SOUZA QUINDERÉ
Contrador Interno



ELAINE FARIAS FIGUEREDO
Contador - CRC 15970



FRANCISCO WILLIAMY DE VASCONCELOS SILVEIRA
SEC. DE ADM E FINANÇAS

GOVERNO MUNICIPAL DE JIJOCA DE JERICOCOARARA
Relatório Resumido de Execução Orçamentária
Demonstrativo da Execução das Despesas por Função/Subfunção
Orçamento Fiscal e da Seguridade Social
Período : Janeiro a Abril de 2013/Bimestre: Março e Abril

RREO - Anexo II (LRF, Art. 52, inciso II, alínea "C")

R\$ 1,00

Despesas (Exceto Intra-Orçamentárias) (1)	Função/Subfunção	Dotação Inicial	Dotação Atualizada (a)	Despesas Empenhadas		Despesas Liquidadas		Saldo a Liquidar (a-b)		
				No Bimestre	Até o Bimestre	No Bimestre	Até o Bimestre (b)		(b / total b)	%(Ba)
Legislativa		1.727.000,00	1.727.000,00	186.498,00	1.332.973,05	237.408,71	463.490,19	5,17	26,84	1.263.509,81
Ação Legislativa		1.727.000,00	1.727.000,00	186.498,00	1.332.973,05	237.408,71	463.490,19	5,17	26,84	1.263.509,81
Administração		3.410.000,00	3.510.000,00	686.104,16	1.530.213,88	567.304,81	882.286,25	9,85	25,14	2.627.713,75
Administração Geral		1.315.000,00	1.314.500,00	136.443,30	218.987,48	80.982,28	144.668,08	1,61	11,01	1.169.831,92
Administração Financeira		2.095.000,00	2.195.500,00	549.660,86	1.311.226,40	486.322,53	737.618,17	8,23	33,60	1.457.881,83
Segurança Pública		70.000,00	49.000,00	0,00	0,00	0,00	0,00	0,00	0,00	49.000,00
Policimento		70.000,00	49.000,00	0,00	0,00	0,00	0,00	0,00	0,00	49.000,00
Assistência Social		2.860.100,00	2.860.100,00	292.028,64	512.508,91	217.495,20	314.786,71	3,51	11,01	2.545.313,29
Assistência ao Idoso		607.000,00	607.000,00	4.863,98	12.358,98	4.488,96	4.615,63	0,05	0,76	602.384,37
Assistência à Criança e ao Adolescente		615.000,00	615.000,00	23.770,92	25.070,92	23.945,97	24.059,36	0,27	3,91	590.940,64
Assistência Comunitária		1.638.100,00	1.638.100,00	263.393,74	475.079,01	189.060,27	286.111,72	3,19	17,47	1.351.988,28
Saúde		8.583.900,00	8.583.900,00	1.383.998,44	2.527.944,05	1.170.395,09	2.028.610,62	22,64	23,63	6.555.289,38
Administração Geral		310.000,00	221.100,00	0,00	0,00	0,00	0,00	0,00	0,00	221.100,00
Atenção Básica		6.819.900,00	6.908.800,00	1.267.433,06	2.283.711,64	1.067.104,32	1.842.357,00	20,56	26,67	5.066.443,00
Assistência Hospitalar e Ambulatorial		1.049.000,00	1.049.000,00	55.594,24	146.005,67	60.964,67	106.671,92	1,19	10,17	942.328,08
Suporte Profilático e Terapêutico		50.000,00	50.000,00	0,00	0,00	0,00	0,00	0,00	0,00	50.000,00
Vigilância Sanitária		52.000,00	52.000,00	0,00	0,00	0,00	0,00	0,00	0,00	52.000,00
Vigilância Epidemiológica		303.000,00	303.000,00	60.971,14	98.226,74	42.326,10	79.581,70	0,89	26,26	223.418,30
Trabalho		140.000,00	140.000,00	0,00	0,00	0,00	0,00	0,00	0,00	140.000,00
Fomento ao Trabalho		140.000,00	140.000,00	0,00	0,00	0,00	0,00	0,00	0,00	140.000,00
Educação		16.433.000,00	16.433.000,00	4.817.854,28	6.804.762,31	2.528.810,03	4.227.013,47	47,17	25,72	12.205.986,53
Ensino Fundamental		12.689.000,00	13.035.000,00	4.323.132,29	5.967.196,49	2.063.648,06	3.419.631,46	38,16	26,23	9.615.368,54
Ensino Médio		260.000,00	260.000,00	85.632,00	85.632,00	57.088,00	57.088,00	0,64	21,96	202.912,00
Ensino Profissional		45.000,00	45.000,00	0,00	0,00	0,00	0,00	0,00	0,00	45.000,00
Ensino Superior		6.000,00	6.000,00	0,00	0,00	0,00	0,00	0,00	0,00	6.000,00
Educação Infantil		3.211.000,00	2.865.000,00	409.089,99	751.933,82	408.073,97	750.294,01	8,37	26,19	2.114.705,99
Educação de Jovens e Adultos		20.000,00	20.000,00	0,00	0,00	0,00	0,00	0,00	0,00	20.000,00
Desporto Comunitário		202.000,00	202.000,00	0,00	0,00	0,00	0,00	0,00	0,00	202.000,00
Cultura		757.000,00	757.000,00	56.705,00	56.705,00	56.705,00	56.705,00	0,63	7,49	700.295,00
Difusão Cultural		757.000,00	757.000,00	56.705,00	56.705,00	56.705,00	56.705,00	0,63	7,49	700.295,00
Urbanismo		5.102.400,00	5.090.200,00	264.867,26	864.601,93	371.886,73	691.193,00	7,71	13,58	4.399.007,00
Infra-Estrutura Urbana		3.117.400,00	3.105.200,00	153.433,23	270.423,24	128.714,43	213.815,52	2,39	6,89	2.891.384,48
Serviços Urbanos		1.985.000,00	1.985.000,00	111.434,03	594.178,69	243.172,30	477.377,48	5,33	24,05	1.507.622,52
Habituação		520.000,00	520.000,00	0,00	0,00	0,00	0,00	0,00	0,00	520.000,00
Habituação Rural		20.000,00	20.000,00	0,00	0,00	0,00	0,00	0,00	0,00	20.000,00
Habituação Urbana		500.000,00	500.000,00	0,00	0,00	0,00	0,00	0,00	0,00	500.000,00
Gestão Ambiental		832.000,00	832.000,00	0,00	0,00	0,00	0,00	0,00	0,00	832.000,00

Handwritten signature

GOVERNO MUNICIPAL DE JIJOCA DE JERICOCOACORA
Relatório Resumido de Execução Orçamentária
Demonstrativo da Execução das Despesas por Função/Subfunção
Orçamento Fiscal e da Seguridade Social
Período: Janeiro a Abril de 2013/Bimestre: Março e Abril

	R\$ 1,00										
RRÉO - Anexo II (LRF, Art. 52, inciso II, alínea "C")											
Preservação e Conservação Ambiental	90.000,00	90.000,00	0,00	0,00	0,00	0,00	0,00	0,00	0,00	0,00	90.000,00
Recursos Hídricos	742.000,00	742.000,00	0,00	0,00	0,00	0,00	0,00	0,00	0,00	0,00	742.000,00
Agricultura	408.600,00	408.600,00	62.932,50	94.013,74	40.633,28	71.714,52	0,00	0,00	0,00	17,55	336.885,48
Abastecimento	50.000,00	50.000,00	0,00	0,00	0,00	0,00	0,00	0,00	0,00	0,00	50.000,00
Extensão Rural	327.700,00	327.700,00	62.932,50	94.013,74	40.633,28	71.714,52	0,00	0,00	0,00	21,88	255.985,48
Sem Definição	30.900,00	30.900,00	0,00	0,00	0,00	0,00	0,00	0,00	0,00	0,00	30.900,00
Comércio e Serviços	1.213.600,00	1.113.600,00	51.856,56	83.044,75	48.792,73	71.844,92	0,00	0,80	6,45	1,04	1.041.755,08
Promoção Comercial	70.000,00	70.000,00	0,00	0,00	0,00	0,00	0,00	0,00	0,00	0,00	70.000,00
Turismo	1.143.600,00	1.043.600,00	51.856,56	83.044,75	48.792,73	71.844,92	0,00	0,80	6,88	0,00	971.755,08
Energia	50.000,00	50.000,00	0,00	0,00	0,00	0,00	0,00	0,00	0,00	0,00	50.000,00
Energia Elétrica	50.000,00	50.000,00	0,00	0,00	0,00	0,00	0,00	0,00	0,00	0,00	50.000,00
Transporte	250.000,00	283.200,00	0,00	0,00	0,00	0,00	0,00	0,00	0,00	0,00	50.000,00
Administração Geral	0,00	33.200,00	22.276,12	22.276,12	17.776,12	17.776,12	0,20	0,20	6,28	0,00	265.423,88
Transporte Rodoviário	250.000,00	250.000,00	0,00	0,00	0,00	0,00	0,00	0,00	0,00	0,00	15.423,88
Desporto e Lazer	1.500.000,00	1.500.000,00	39.455,00	51.431,12	21.097,24	33.073,36	0,37	0,37	2,20	0,00	1.466.926,64
Desporto Comunitário	980.000,00	980.000,00	0,00	0,00	0,00	0,00	0,00	0,00	0,00	0,00	980.000,00
Lazer	520.000,00	520.000,00	39.455,00	51.431,12	21.097,24	33.073,36	0,37	0,37	6,36	0,00	486.926,64
Encargos Especiais	440.000,00	440.000,00	0,00	200.000,00	82.711,08	102.639,89	1,15	1,15	23,33	0,00	337.360,11
Outros Encargos Especiais	440.000,00	440.000,00	0,00	200.000,00	82.711,08	102.639,89	1,15	1,15	23,33	0,00	337.360,11
Reserva de Contingência	600.000,00	600.000,00	0,00	0,00	0,00	0,00	0,00	0,00	0,00	0,00	600.000,00
Reserva de Contingência	600.000,00	600.000,00	0,00	0,00	0,00	0,00	0,00	0,00	0,00	0,00	600.000,00
Despesas Intra-Orçamentária (II)											
Total (III) = (I + II)	44.897.600,00	44.897.600,00	7.864.575,96	14.080.474,86	5.361.016,02	8.961.134,05	—	—	—	—	35.936.465,95



GOVERNO MUNICIPAL DE JIJOCA DE JERICOCOACARA
Relatório Resumido de Execução Orçamentária
Demonstrativo da Execução das Despesas por Função/Subfunção
Orçamento Fiscal e da Seguridade Social
Período : Janeiro a Abril de 2013/Bimestre: Março e Abril

RREO - Anexo II (LRF, Art. 52, inciso II, alínea "c")

R\$ 1,00



FRANCISCO LINDOMAR FILOMENO OLIVEIRA
Prefeito Municipal



ANTONIO SÉRGIO DE SOUZA QUINDERÉ
Contrador Interno



ELAINE FARIAS FIGUEREDO
Contador - CRC 15970




FRANCISCO WILLIAMY DE VASCONCELOS SILVEIRA
SEC. DE ADM E FINANÇAS

GOVERNO MUNICIPAL DE JIJOCA DE JERICOCOACARA
Relatório Resumido de Execução Orçamentária
Demonstrativo da Receita Corrente Líquida
Orçamento Fiscal e da Seguridade Social
Período : Janeiro a Abril de 2013/Bimestre: Março e Abril

RREO - Anexo III (LRF, Art. 53, inciso I)

R\$ 1,00




FRANCISCO LINDOMAR FILOMENO OLIVEIRA
Prefeito Municipal



ELAINÉ FARIAS FIGUEREDO
Contador - CRC 15970



ANTONIO SÉRGIO DE SOUZA QUINDERÉ
Contador Interno



FRANCISCO WILLIAM DE VASCONCELOS SILVEIRA
SEC. DE ADM E FINANÇAS

GOVERNO MUNICIPAL DE JIJOCA DE JERICOCOACARA
Relatório Resumido de Execução Orçamentária
Demonstrativo das Receitas e Despesas Previdenciárias do Regime Próprio de Previdência dos Servidores

Orçamento da Seguridade Social

Período: Janeiro a Abril de 2013/Bimestre: Março e Abril

RREO - Anexo IV (LRF, Art. 53, inciso II)

R\$ 1,00

	Receitas	Previsão Inicial	Previsão Atualizada	Receitas Realizadas		
				No Bimestre	Até o Bimestre 2013	Até o Bimestre 2012
Receitas Previdenciárias (Exceto Intra-Orçamentárias) (I)						
(-) Deduções da Receita						
Receitas Previdenciárias (Intra-Orçamentárias) (II)						
Receitas Intra-Orçamentárias		0,00	0,00	0,00	0,00	0,00
Total das Receitas Previdenciárias - RPPS (III) = (I + II)		0,00	0,00	0,00	0,00	0,00
	Despesas					
Despesas Previdenciárias (Exceto Intra-Orçamentárias) (IV)						
Despesas Previdenciárias (Intra-Orçamentárias) (V)						
Despesas Intra-Orçamentárias		0,00	0,00	0,00	0,00	0,00
Total das Despesas Previdenciárias - RPPS (VI) = (IV + V)		0,00	0,00	0,00	0,00	0,00
Resultado Previdenciário - RPPS (VII) = (III - VI)		0,00	0,00	0,00	0,00	0,00
Reserva Orçamentária do RPPS						
Valor						0,00
Reserva Orçamentária do RPPS						
	Bens e Direitos do RPPS		Março		2013	2012
	Caixa			0,00	0,00	0,00
	Banco			0,00	0,00	0,00
	Investimentos			--	--	--
	Outros Bens e Direitos			--	--	--
	Receitas Intra-Orçamentárias	Previsão Inicial	Previsão Atualizada	No Bimestre	Até o Bimestre 2013	Até o Bimestre 2012



GOVERNO MUNICIPAL DE JIJOCA DE JERICOCOARARA
Relatório Resumido de Execução Orçamentária
Demonstrativo das Receitas e Despesas Previdenciárias do Regime Próprio de Previdência dos Servidores

Orgamento da Seguridade Social

Período : Janeiro a Abril de 2013/Bimestre: Março e Abril

RREO - Anexo IV (LRF, Art. 53, inciso II)


R\$ 1,00

(-) Deduções da Receita							
Total das Receitas Previdenciárias Intra-Orçamentárias		0,00	0,00	0,00	0,00	0,00	0,00
Despesas Intra-Orçamentárias	Dotação Inicial	Dotação Atualizada	Despesas Liquidadas		Até o Bimestre 2012	Até o Bimestre 2013	
			No Bimestre	Até o Bimestre			
Total das Despesas Previdenciárias Intra-Orçamentárias		0,00	0,00	0,00	0,00	0,00	0,00


FRANCISCO LINDOMAR FILOMENO OLIVEIRA
Prefeito Municipal


ELAINE FARIAS FIGUEREDO
 Contador - CRC 15970


ANTONIO SÉRGIO DE SOUZA QUINDERÉ
 Contador Interno


FRANCISCO WILLAMY DE VASCONCELOS SILVEIRA
 SEC. DE ADM E FINANÇAS

GOVERNO MUNICIPAL DE JIJOCA DE JERICOACOARA
 Relatório Resumido de Execução Orçamentária
Demonstrativo do Resultado Nominal
 Orçamento Fiscal e da Seguridade Social
 Período: Janeiro a Abril / Bimestre: Março a Abril de 2013

RREO - Anexo V (LRF, Art. 53, inciso III)

R\$ 1,00

DÍVIDA FISCAL LÍQUIDA	SALDO		
	Em 31/Dez/2012 (a)	Em Fevereiro (b)	Em Abril (c)
DÍVIDA CONSOLIDADA (I)	4.656.915,78	4.621.715,99	4.490.455,09
DEDUÇÕES (II)			
Disponibilidade de Caixa Bruta	1.098.032,16	3.443.963,80	3.231.486,09
Demais Haveres Financeiros			
(-) Restos a Pagar Processados (Exceto Precatórios)	1.406.882,45	370.165,80	332.758,78
DÍVIDA CONSOLIDADA LÍQUIDA (III) = (I - II)	4.656.915,78	1.547.917,99	1.591.727,78
RECEITAS DE PRIVATIZAÇÕES (IV)			
PASSIVOS RECONHECIDOS (V)			
DÍVIDA FISCAL LÍQUIDA (VI) = (III + IV - V)	4.656.915,78	1.547.917,99	1.591.727,78
RESULTADO NOMINAL	PERÍODO DE REFERÊNCIA		
	No Bimestre (c-b)	Até o Bimestre (c-a)	
DÍVIDA CONSOLIDADA (I)	43.809,79	-3.065.188,00	
DISCRIMINAÇÃO DA META FISCAL			VALOR CORRENTE
META DE RESULTADO NOMINAL FIXADA NO ANEXO DE METAS FISCAIS DA LDO PARA O EXERCÍCIO DE REFERÊNCIA			0,00
REGIME PREVIDENCIÁRIO			
DÍVIDA FISCAL LÍQUIDA PREVIDENCIÁRIA	SALDO		
	Em 31/Dez/2012	Em Fevereiro	Em Abril
DÍVIDA CONSOLIDADA PREVIDENCIÁRIA (VII)	0,00	0,00	0,00
Passivo Atuarial			
Demais Dívidas			
DEDUÇÕES (II)			
Disponibilidade de Caixa Bruta	0,00	0,00	0,00
Investimentos			
Demais Haveres Financeiros			
(-) Restos a Pagar Processados	0,00	0,00	0,00
DÍVIDA CONSOLIDADA LÍQUIDA (VIII)	0,00	0,00	0,00
PREVIDENCIÁRIA (IX) = (VII - VIII)	0,00	0,00	0,00
PASSIVOS RECONHECIDOS (X)			
DÍVIDA FISCAL LÍQUIDA PREVIDENCIÁRIA (XI)=(IX-X)	0,00	0,00	0,00



GOVERNO MUNICIPAL DE JIJOCA DE JERICOACOARA
Relatório Resumido de Execução Orçamentária
Demonstrativo do Resultado Nominal
Orçamento Fiscal e da Seguridade Social
Período: Janeiro a Abril / Bimestre: Março a Abril de 2013

RREO - Anexo V (LRF, Art. 53, inciso III)

R\$ 1,00



FRANCISCO LINDOMAR FILOMENO OLIVEIRA
Prefeito Municipal



ELAINE FARIAS FIGUEREDO
Contador - CRC 15970



ANTONIO SÉRGIO DE SOUZA QUINDERÉ
Contrôador Interno



FRANCISCO WILLAMY DE VASCONCELOS SILVEIRA
SEC. DE ADM E FINANÇAS

GOVERNO MUNICIPAL DE JIJOCA DE JERICOACOARA
Relatório Resumido de Execução Orçamentária
Demonstrativo do Resultado Primário
Orçamento Fiscal e da Seguridade Social
Período: Janeiro a Abril de 2013/Bimestre: Março e Abril

RREO - Anexo VI (LRF, Art. 53, inciso III)

R\$ 1,00

Receitas	Previsão Atualizada	Receitas Realizadas		
		No Bimestre	Até Bimestre 2013	Até Bimestre 2012
Receitas Primárias Correntes (I)	38.995.000,00	5.304.129,64	11.476.448,30	5.096.517,66
Receitas Tributárias	2.470.000,00	222.912,01	571.558,05	310.857,35
Receitas de Contribuições	320.000,00	0,00	0,00	26.231,10
Receitas Previdenciárias	0,00	0,00	0,00	0,00
Outras Receitas de Contribuições	320.000,00	0,00	0,00	26.231,10
Receita Patrimonial Líquida	20.000,00	0,00	0,00	0,00
Receita Patrimonial	172.000,00	11.456,93	27.205,60	9.959,34
(-) Aplicações Financeiras	(152.000,00)	(11.456,93)	(27.205,60)	(9.959,34)
Receita de Serviços	20.000,00	0,00	0,00	0,00
Transferências Correntes	35.881.000,00	5.026.004,20	10.827.496,64	4.713.315,29
Convênios	580.000,00	14.540,15	22.988,83	12.475,50
Outras Transferências Correntes	39.913.000,00	5.179.390,51	10.972.434,27	4.700.839,79
Demais Receitas Correntes	284.000,00	55.213,43	77.393,61	46.113,92
Dívida Ativa	202.000,00	52.995,74	72.766,57	42.802,94
Diversas Receitas Correntes	82.000,00	2.217,69	4.627,04	3.310,98
Receitas de Capital (II)	5.744.600,00	0,00	0,00	0,00
Operações de Crédito (III)	100.000,00	0,00	0,00	0,00
Amortização de Empréstimos (IV)	10.000,00	0,00	0,00	0,00
Alienação de Bens (V)	40.000,00	0,00	0,00	0,00
Transferências de Capital	5.594.600,00	0,00	0,00	0,00
Convênios	5.324.600,00	0,00	0,00	0,00
Outras Transferências de Capital	270.000,00	0,00	0,00	0,00
Outras Receitas de Capital	0,00	0,00	0,00	0,00
Receitas Primárias de Capital (VI) = (II - III - IV - V)	5.594.600,00	0,00	0,00	0,00
Receita Primária Total (VII) = (I + VI)	44.589.600,00	5.304.129,64	11.476.448,30	5.096.517,66

Despesas	Dotação Atualizada	Despesas Liquidadas		
		No Bimestre	Até Bimestre 2013	Até Bimestre 2012
Despesas Correntes (VIII)	33.150.500,00	5.196.932,12	8.738.209,51	4.613.718,64
Pessoal e Encargos Sociais	18.265.500,00	3.348.520,84	5.980.158,91	2.517.817,24
Juros e Encargos da Dívida (IX)	40.000,00	0,00	0,00	0,00
Outras Despesas Correntes	14.845.000,00	1.848.411,28	2.758.050,60	2.095.901,40
Despesas Primárias Correntes (X) = (VIII - IX)	33.110.500,00	5.196.932,12	8.738.209,51	4.613.718,64
Despesas Capital (XI)	11.147.100,00	164.083,90	222.924,54	376.381,21
Investimentos	10.487.550,00	32.823,00	56.463,85	340.600,04
Inversões Financeiras	0,00	0,00	0,00	0,00
Concessão de Empréstimos (XII)	0,00	0,00	0,00	0,00
Aquisição de Título de Capital já Integralizado (XIII)	0,00	0,00	0,00	0,00
Demais Inversões Financeiras	0,00	0,00	0,00	0,00
Amortização da Dívida (XIV)	659.550,00	131.260,90	166.460,69	35.781,17
Despesas Primárias de Capital (XV) = (XI - XII - XIII - XIV)	10.487.550,00	32.823,00	56.463,85	340.600,04
Reserva de Contingência (XVI)	600.000,00	—	—	—
Reserva do RPPS (XVII)	0,00	—	—	—
Despesa Primária Total (XVIII) = (X + XV + XVI + XVII)	44.198.050,00	5.229.755,12	8.794.673,36	4.954.318,68

Resultado Primário (XIX) = (VII - XVIII)	391.550,00	74.374,52	2.681.774,94	142.198,98
Saldo de Exercício Anteriores	—	—	—	—

Discriminação da Meta Fiscal	Valor Corrente
Meta de Resultado Primário Fixada no Anexo de Metas Fiscais da LDO para o Exercício de Referência	0,00



GOVERNO MUNICIPAL DE JIJOCA DE JERICOACOARA
Relatório Resumido de Execução Orçamentária
Demonstrativo do Resultado Primário
Orçamento Fiscal e da Seguridade Social
Período: Janeiro a Abril de 2013/Bimestre: Março e Abril

RREO - Anexo VI (LRF, Art. 53, inciso III)

R\$ 1,00



FRANCISCO LINDOMAR FILOMENO OLIVEIRA
Prefeito Municipal



ELAINE FARIAS FIGUEREDO
Contador - CRC 15970



ANTONIO SÉRGIO DE SOUZA QUINDERÉ
Contrôador Interno



FRANCISCO WILLAMY DE VASCONCELOS SILVEIRA
SEC. DE ADM E FINANÇAS

GOVERNO MUNICIPAL DE JIUOCA DE JERICOACOARA

Relatório Resumido de Execução Orçamentária

Restos a Pagar por Poder e Órgão

Orçamento Fiscal e da Seguridade Social

Período: Janeiro a Abril de 2013/Bimestre: Março e Abril

RREO - Anexo VII (LRF, Art. 52, inciso I, alíneas "a" e "b" do inciso II e §1º)
RREO - Anexo VII (LRF, art. 53, inciso V)

R\$ 1,00

RESTOS A PAGAR (EXCETO INTRA-ORÇAMENTÁRIOS) (I)	RESTOS A PAGAR PROCESSADOS						RESTOS A PAGAR NÃO PROCESSADOS													
	Inscritos		Cancelados	Pagos	A Pagar	Inscritos		Cancelados	Pagos	A Pagar										
	Em Exercícios Anteriores	Em 31 de Dezembro de 2012				Em Exercícios Anteriores	Em 31 de Dezembro de 2012													
PODER/ÓRGÃO																				
EXECUTIVO																				
Secretaria de Adm e Finanças	0,00	172.229,27	0,00	40.268,66	131.860,61	0,00	0,30	0,00	0,00	0,00	0,30									
Fundo Municipal de Educaçao - FME	0,00	148.887,42	0,00	66.260,77	82.626,65	0,00	91.924,51	0,00	0,00	0,00	91.924,51									
FUNDEB-Fundo Des Educ Basica e Val Manis	0,00	617.091,94	0,00	607.708,90	9.383,04	0,00	0,00	0,00	0,00	0,00	0,00									
Fundo Municipal de Saude - FMS	0,00	409.466,73	0,00	223.329,42	186.136,31	0,00	0,04	0,00	0,00	0,00	0,04									
Fundo Munic.Trab e Ass.Social - FIMAS	0,00	30.774,22	0,00	30.224,46	549,76	0,00	0,00	0,00	0,00	0,00	0,00									
Fundo Munic Dir Criançadolesecente-FMDOCA	0,00	19.541,90	0,00	3.110,00	16.431,90	0,00	0,00	0,00	0,00	0,00	0,00									
Secret Infraestrutura e Planejamento	0,00	0,00	0,00	53.645,56	-53.645,56	0,00	0,00	0,00	0,00	0,00	0,00									
Infraestrutura e Urbanismo	0,00	0,00	0,00	0,00	0,00	0,00	0,00	0,00	0,00	0,00	0,00									
Des Economico, Turismo e Meio Ambiente	0,00	0,00	0,00	2.563,17	-2.563,17	0,00	0,00	0,00	0,00	0,00	0,00									
Gabinete do Prefeito	0,00	7.869,36	0,00	23.566,56	-15.717,17	0,00	0,00	0,00	0,00	0,00	0,00									
Agropecuária, Rec.Hídricos, Abst. e Pesca	0,00	0,00	0,00	2.633,33	-2.633,33	0,00	0,00	0,00	0,00	0,00	0,00									
Reserva de Contingência:	0,00	0,00	0,00	0,00	0,00	0,00	0,00	0,00	0,00	0,00	0,00									
Esporte e Juventude	0,00	0,00	0,00	0,00	0,00	0,00	0,00	0,00	0,00	0,00	0,00									
Gabinete do Prefeito	0,00	0,00	0,00	20.802,85	-20.802,85	0,00	0,00	0,00	0,00	0,00	0,00									
Secretaria de Agricultura e Pesca	0,00	0,00	0,00	0,00	0,00	0,00	0,00	0,00	0,00	0,00	0,00									
Secretaria de Transportes	0,00	0,00	0,00	0,00	0,00	0,00	0,00	0,00	0,00	0,00	0,00									
LEGISLATIVO																				
Poder Legislativo Municipal	0,00	1.032,58	0,00	0,00	1.032,58	0,00	0,00	0,00	0,00	0,00	0,00									
RESTOS A PAGAR (INTRA-ORÇAMENTÁRIOS) (II)																				
TOTAL (III) = (I + II)	0,00	1.406.882,45	0,00	1.074.123,67	332.758,78	0,00	91.924,85	0,00	0,00	0,00	91.924,85									

GOVERNO MUNICIPAL DE JUJOCA DE JERICOCOARARA
Relatório Resumido de Execução Orçamentária
Restos a Pagar por Poder e Órgão
Orçamento Fiscal e da Seguridade Social
Período: Janeiro a Abril de 2013/Bimestre: Março e Abril

RREO - Anexo VII (LRF, Art. 52, incisos I, alíneas "a" e "b" do inciso II e §1º)



FRANCISCO LINDOMAR FILOMENO OLIVEIRA
Prefeito Municipal



ANTONIO SÉRGIO DE SOUZA QUINDERÉ
Contrador Interno



ELAINE FARIAS FIGUREDO
Contador - CRC 15970



FRANCISCO WILLIAMY DE VASCONCELOS SILVEIRA
SEC. DE ADM E FINANÇAS

GOVERNO MUNICIPAL DE JIJOCA DE JERICOACOARA
Relatório Resumido da Execução Orçamentária
Demonstrativo das Receitas e Despesas com Manutenção e Desenvolvimento do Ensino - MDE
Orçamentos Fiscal e da Seguridade Social
Período: Janeiro a Abril de 2013/Bimestre: Março e Abril

RREO - ANEXO VIII (LDB art. 72)

R\$ 1,00

RECEITAS DO ENSINO					
RECEITA RESULTANTE DE IMPOSTOS (caput do art. 212 da Constituição)	PREVISÃO INICIAL	PREVISÃO ATUALIZADA	RECEITAS REALIZADAS		
			No Bimestre	Até o Bimestre	%
1 - RECEITAS DE IMPOSTOS	0,00	0,00	0,00	0,00	0,00
2 - RECEITAS DE TRANSFERÊNCIAS CONSTITUCIONAIS LEGAIS	0,00	0,00	0,00	0,00	0,00
3 - TOTAL DAS RECEITAS DE IMPOSTOS (1 + 2)	0,00	0,00	0,00	0,00	0,00
RECEITAS ADICIONAIS PARA FINANCIAMENTO DO ENSINO					
RECEITAS ADICIONAIS PARA FINANCIAMENTO DO ENSINO	PREVISÃO INICIAL	PREVISÃO ATUALIZADA	RECEITAS REALIZADAS		
			No Bimestre	Até o Bimestre	%
4 - RECEITAS DA APLICAÇÃO FINANCEIRA DE OUTROS RECURSOS VINCULADOS /	0,00	0,00	0,00	0,00	0,00
5 - RECEITA DE TRANSFERÊNCIAS DO FNDE	820.000,00	820.000,00	156.764,36	258.756,24	31,55
Transferências do Salário-Educação	400.000,00	400.000,00	58.299,87	135.131,50	33,78
TRANSFERENCIA DIRETA DO FNDE/PNAE - FUNDAMENTAL	100.000,00	100.000,00	33.108,00	33.108,00	33,10
TRANSFERÊNCIA DIRETA DO FNDE/PNAE - CRECHE	30.000,00	30.000,00	19.600,00	19.600,00	65,33
TRANSFERÊNCIA DIRETA DO FNDE/PNAE - EJA	10.000,00	10.000,00	1.512,00	1.512,00	15,12
TRANSFERÊNCIA DIRETA DO FNDE/PNAE - PRÉ-ESCOLA	30.000,00	30.000,00	12.760,00	12.760,00	42,53
Transferências Diretas do FNDE referentes ao Programa Nacional de Apoio ao Transp	200.000,00	200.000,00	31.484,49	31.484,49	15,74
Outras Transferências Diretas do Fundo Nacional do Desenvolvimento da Educação - F	50.000,00	50.000,00	0,00	25.160,25	50,32
6 - RECEITA DE TRANSFERÊNCIA DE CONVÊNIOS	230.000,00	230.000,00	14.540,15	22.988,83	9,99
Transferências de Convênios da União Destinadas a Programas de Assistência Social	30.000,00	30.000,00	582,15	970,25	3,23
Outras Transf. de Convenios dos Estados	200.000,00	200.000,00	13.958,00	22.018,58	11,00
7 - RECEITA DE OPERAÇÕES DE CRÉDITO	0,00	0,00	0,00	0,00	0,00
8 - OUTRAS RECEITAS PARA FINANCIAMENTO DO ENSINO	0,00	0,00	0,00	0,00	0,00
9 - TOTAL DAS RECEITAS PARA FINANCIAMENTO DO ENSINO (4 + 5 + 6 + 7 + 8)	1.050.000,00	1.050.000,00	171.304,51	281.745,07	26,83
FUNDEB					
RECEITA RESULTANTE DE IMPOSTOS (caput do art. 212 da Constituição)	PREVISÃO INICIAL	PREVISÃO ATUALIZADA	RECEITAS REALIZADAS		
			No Bimestre	Até o Bimestre	%
10 - RECEITAS DESTINADAS AO FUNDEB	3.694.800,00	3.694.800,00	534.276,75	1.242.634,81	33,83
Dedução FUNDEB - <F P M>	3.300.000,00	3.300.000,00	87.408,33	87.408,33	2,64
Dedução FUNDEB - <Cota-Parte do Impost>	2.000,00	2.000,00	0,00	3,66	0,18
Dedução FUNDEB - <Transferência Financ>	10.000,00	10.000,00	1.214,50	1.214,50	12,14
Dedução FUNDEB - <I.C.M.S. - ESTADUAL>	1.200.000,00	1.200.000,00	73.111,55	73.111,55	6,09
Dedução FUNDEB - <IPVA>	100.000,00	100.000,00	6.087,15	6.087,15	6,08
Dedução FUNDEB - <Cota-Parte do IPI so>	4.000,00	4.000,00	104,93	104,93	2,62
Dedução FUNDEB - <Dedução FUNDEB - FPM>	-660.000,00	-660.000,00	286.306,15	804.693,23	-121,92
Dedução FUNDEB - <Dedução FUNDEB - ITR>	-400,00	-400,00	0,00	3,66	-0,91
Dedução FUNDEB - <Dedução FUNDEB - ICM>	-240.000,00	-240.000,00	73.352,85	228.288,17	-95,11
Dedução FUNDEB - <Dedução FUNDEB - IPV>	-20.000,00	-20.000,00	6.269,46	40.725,89	-203,62
Dedução FUNDEB - <Dedução FUNDEB - IPI>	-800,00	-800,00	421,83	995,74	-124,46
11 - RECEITAS RECEBIDAS PELO FUNDEB	0,00	0,00	0,00	0,00	0,00
12 - RESULTADOS DAS TRANFERÊNCIAS DO FUNDEB (11 - 10)	-3.694.800,00	-3.694.800,00	-534.276,75	-1.242.634,81	33,63
Deorécimo Resultante das Transferência do FUNDEB					

GOVERNO MUNICIPAL DE JIJOCA DE JERICOACOARA
Relatório Resumido da Execução Orçamentária
Demonstrativo das Receitas e Despesas com Manutenção e Desenvolvimento do Ensino - MDE
Orçamentos Fiscal e da Seguridade Social
Período: Janeiro a Abril de 2013/Bimestre: Março e Abril

RREO - ANEXO VIII (LDB art. 72)


R\$1,00



FRANCISCO LINDOMAR FILOMENO OLIVEIRA
Prefeito Municipal



ELAINE FARIAS FIGUEREDO
Contador - CRC 15970



ANTONIO SÉRGIO DE SOUZA QUINDERÉ
Contrôador Interno



FRANCISCO WILLAMY DE VASCONCELOS SILVEIRA
SEC. DE ADM E FINANÇAS

GOVERNO MUNICIPAL DE JIJOCA DE JERICOACOARA

Relatório Resumido da Execução Orçamentária

Demonstrativo das Receitas e Despesas com Manutenção e Desenvolvimento do Ensino - MDE

Orçamentos Fiscal e da Seguridade Social

Período: Janeiro a Abril de 2013/Bimestre: Março e Abril

RREO - ANEXO VIII (LDB art. 72)

R\$ 1,00

DESPESAS DO FUNDEB	DOTAÇÃO INICIAL	DOTAÇÃO ATUALIZADA	DESPESAS LIQUIDADAS		
			No Bimestre	Até o Bimestre	%
13 - PAGAMENTO DOS PROFISSIONAIS DO MAGISTÉRIO	15.900.000,00	15.911.300,00	500.950,31	500.950,31	3,14
13.1 - Com Educação Infantil	3.211.000,00	2.871.000,00	132.444,16	132.444,16	4,61
13.2 - Com Ensino Fundamental	12.689.000,00	13.040.300,00	368.506,15	368.506,15	2,82
14 - OUTRAS DESPESAS	15.900.000,00	15.911.300,00	0,00	0,00	0,00
14.1 - Com Educação Infantil	3.211.000,00	2.871.000,00	60.057,95	60.057,95	2,09
14.2 - Com Ensino Fundamental	12.689.000,00	13.040.300,00	118.234,72	118.234,72	0,90
15 - TOTAL DAS DESPESAS DO FUNDEB (13 + 14)	31.800.000,00	31.822.600,00	679.242,98	679.242,98	2,13

DEDUÇÕES PARA FINS DE LIMITE DO FUNDEB PARA PAGAMENTO DOS PROFISSIONAIS DO MAGISTÉRIO	VALOR
16 - RESTOS A PAGAR INSCRITOS NO EXERCÍCIO SEM DISPONIBILIDADE FINANCEIRA DE RECURSOS DO FUNDEB	0,00
17 - DESPESAS CUSTEADAS COM O SUPERÁVIT FINANCEIRO DO EXERCÍCIO ANTERIOR DO FUNDEB	0,00
18 - TOTAL DAS DEDUÇÕES CONSIDERADAS PARA FINS DE LIMITE DO FUNDEB (16 + 17)	0,00
19 - MÍNIMO DE 60% NA REMUNERAÇÃO DO MAGISTÉRIO COM EDUCAÇÃO INFANTIL E ENSINO FUNDAMENTAL $((13 - 18) / (11) \times 100) \%$	0,00
CONTROLE DA UTILIZAÇÃO DE RECURSOS NO EXERCÍCIO SUBSEQUENTE	VALOR
20 - RECURSOS RECEBIDOS DO FUNDEB EM [EXERCÍCIO_ ANTERIOR] QUE NÃO FORAM UTILIZADOS	0,00
21 - DESPESAS CUSTEADAS COM O SALDO DO ITEM 20 ATÉ O 1º TRIMESTRE DE [EXERCÍCIO]	0,00

MANUTENÇÃO E DESENVOLVIMENTO DO ENSINO - DESPESAS CUSTEADAS COM A RECEITA RESULTANTE DE IMPOSTOS E RECURSOS DO FUNDEB

RECEITAS COM AÇÕES TÍPICAS DE MDE	PREVISÃO INICIAL	PREVISÃO ATUALIZADA	RECEITAS REALIZADAS		
			No Bimestre	Até o Bimestre	%
22 - IMPOSTOS E TRANSFERÊNCIAS DESTINADAS À MDE (25% de 3)	0,00	0,00	0,00	0,00	0,00

DESPESAS COM AÇÕES TÍPICAS DE MDE	DOTAÇÃO INICIAL	DOTAÇÃO ATUALIZADA	DESPESAS LIQUIDADAS		
			No Bimestre	Até o Bimestre	%
23 - EDUCAÇÃO INFANTIL	3.211.000,00	2.871.000,00	408.073,97	750.294,01	26,13
24 - ENSINO FUNDAMENTAL	12.689.000,00	13.040.300,00	2.063.648,06	3.419.631,46	26,22
25 - ENSINO MÉDIO	260.000,00	260.000,00	57.088,00	57.088,00	21,95
26 - ENSINO SUPERIOR	6.000,00	6.000,00	0,00	0,00	0,00
27 - ENSINO PROFISSIONAL NÃO INTEGRADO AO ENSINO REGULAR	45.000,00	45.000,00	0,00	0,00	0,00
28 - OUTRAS	222.000,00	222.000,00	0,00	0,00	0,00
29 - TOTAL DAS DESPESAS COM AÇÕES TÍPICAS DE MDE (23 + 24 + 25 + 26 + 27 + 28)	16.433.000,00	16.444.300,00	2.528.810,03	4.227.013,47	25,70

DEDUÇÕES CONSIDERADAS PARA FINS DE LIMITE CONSTITUCIONAL	VALOR
30 - RESULTADO LÍQUIDO DAS TRANSFERÊNCIAS DO FUNDEB = (12)	-1.242.634,81
31 - DESPESAS CUSTEADAS COM A COMPLEMENTAÇÃO DO FUNDEB NO EXERCÍCIO	0,00
32 - RECEITA DE APLICAÇÃO FINANCEIRA DOS RECURSOS DO FUNDEB ATÉ O BIMESTRE = (50 h)	0,00
33 - DESPESAS CUSTEADAS COM O SUPERÁVIT FINANCEIRO, DO EXERCÍCIO ANTERIOR, DO FUNDEB	0,00
34 - DESPESAS CUSTEADAS COM O SUPERÁVIT FINANCEIRO, DO EXERCÍCIO ANTERIOR, DE OUTROS RECURSOS DE IMPOSTOS	0,00
35 - RESTOS A PAGAR INSCRITOS NO EXERCÍCIO ANTERIOR SEM DISPONIBILIDADE FINANCEIRA DE RECURSOS DE IMPOSTOS VINCULADOS AO E	0,00
36 - CANCELAMENTO, NO EXERCÍCIO, DE RESTOS A PAGAR INSCRITOS COM DISPONIBILIDADE FINANCEIRA DE RECURSOS DE IMPOSTOS VINCUL	0,00
37 - TOTAL DAS DEDUÇÕES CONSIDERADAS PARA FINS DE LIMITE CONSTITUCIONAL (30 + 31 + 32 + 33 + 34 + 35 + 36)	-1.242.634,81
38 - TOTAL DAS DESPESAS PARA FINS DE LIMITE (29 - 37)	5.469.648,28
39 - MÍNIMO DE 25% DAS RECEITAS RESULTANTE DE IMPOSTOS EM MDE $((38 / 3) * 100)$	0,00

OUTRAS INFORMAÇÕES PARA CONTROLE

OUTRAS DESPESAS CUSTEADAS COM RECEITAS ADICIONAIS PARA FINANCIAMENTO DO ENSINO	DOTAÇÃO INICIAL	DOTAÇÃO ATUALIZADA	DESPESAS LIQUIDADAS		
			No Bimestre	Até o Bimestre	%
40 - DESPESAS CUSTEADAS COM A APLICAÇÃO FINANCEIRA DE OUTROS RECURSOS	0,00	0,00	0,00	0,00	0,00
41 - DESPESAS CUSTEADAS COM A CONTRIBUIÇÃO SOCIAL DO SALÁRIO-EDUCAÇÃO	0,00	0,00	0,00	0,00	0,00

GOVERNO MUNICIPAL DE JIJOCA DE JERICOACOARA
Relatório Resumido da Execução Orçamentária
Demonstrativo das Receitas e Despesas com Manutenção e Desenvolvimento do Ensino - MDE
Orçamentos Fiscal e da Seguridade Social
Período: Janeiro a Abril de 2013/Bimestre: Março e Abril

RREO - ANEXO VIII (LDB art. 72)

R\$ 1,00

OUTRAS INFORMAÇÕES PARA CONTROLE						
OUTRAS DESPESAS CUSTEADAS COM RECEITAS ADICIONAIS PARA FINANCIAMENTO DO ENSINO	DOTAÇÃO INICIAL	DOTAÇÃO ATUALIZADA	DESPESAS LIQUIDADAS			
			No Bimestre	Até o Bimestre	%	
42 - DESPESAS CUSTEADAS COM A OPERAÇÕES DE CRÉDITO	0,00	0,00	0,00	0,00	0,00	
43 - DESPESAS CUSTEADAS COM OUTRAS RECEITAS PARA FINANCIAMENTO DO EN	0,00	0,00	0,00	0,00	0,00	
44 - TOTAL DAS OUTRAS DESPESAS CUSTEADAS COM RECEITAS ADICIONAIS PAR	0,00	0,00	0,00	0,00	0,00	
45 - TOTAL GERAL DAS DESPESAS (29 + 44)	0,00	0,00	0,00	0,00	0,00	
RESTOS A PAGAR INSCRITOS COM DISPONIBILIDADE FINANCEIRA DE RECURSOS DE IMPOSTOS VINCULADOS AO ENSINO	SALDO ATÉ O BIMESTRE		CANCELADOS EM 2013 (g)			
46 - RESTOS A PAGAR DE DESPESAS COM FUNDEB		0,00			0,00	
FLUXO FINANCEIRO DOS RECURSOS			VALOR			
			FUNDEB (h)	FUNDEF		
47 - SALDO FINANCEIRO EM 31 DE DEZEMBRO DE [EXERCICIO_ANTERIOR]			0,00	0,00		
48 - (+) INGRESSO DE RECURSOS ATÉ O BIMESTRE			0,00	0,00		
49 - (-) PAGAMENTOS EFETUADOS ATÉ O BIMESTRE			0,00	0,00		
50 - (+) RECEITA DE APLICAÇÃO FINANCEIRA DOS RECURSOS ATÉ O BIMESTRE			0,00	0,00		
51 - (=) SALDO FINANCEIRO NO EXERCÍCIO ATUAL			0,00	0,00		
52 - SALDO ATUAL DAS CONTAS BANCÁRIAS DE VINCULAÇÃO AO FUNDEB 60% e 40% (((47 + 48) - 49) + 50)			0,00	0,00		



FRANCISCO LINDOMAR FILOMENO OLIVEIRA
Prefeito Municipal



ELAINE FARIAS FIGUEREDO
Contador - CRC 15970



ANTONIO SÉRGIO DE SOUZA QUINDERÉ
Contralador Interno



FRANCISCO WILLAMY DE VASCONCELOS SILVEIRA
SEC. DE ADM E FINANÇAS

GOVERNO MUNICIPAL DE JIJOCA DE JERICOACOARA
 Relatório Resumido de Execução Orçamentária
Demonstrativo das Receitas de Operações de Crédito e Despesas de Capital
 Orçamento Fiscal e da Seguridade Social
 Período: Janeiro a Abril de 2013/Bimestre: Março e Abril

RREO - Anexo IX (LRF, Art. 52, inciso I, alíneas "a" e "b" do inciso II e §1º)

R\$ 1,00

RECEITAS	PREVISÃO ATUALIZADA (a)	RECEITAS REALIZADAS Até o Bimestre (b)		SALDO NÃO REALIZADO (c) = (a - b)
RECEITAS DE OPERAÇÕES DE CRÉDITO (I)	100.000,00	0,00		100.000,00
DESPESAS	DOTAÇÃO ATUALIZADA (d)	DESPESAS EXECUTADAS Até o Bimestre		SALDO NÃO EXECUTADO (g) = (d - (e + f))
		LIQUIDADAS (e)	INSCRITAS EM RESTOS A PAGAR NÃO PROCESSADOS (f)	
DESPESAS DE CAPITAL	11.204.300,00	164.083,90	1.846.738,07	9.193.478,03
DESPESAS DE CAPITAL LÍQUIDA (II)	11.204.300,00	164.083,90	1.846.738,07	9.193.478,03
RESULTADO PARA APURAÇÃO DA REGRA DE OURO (III) = (I - II)	-11.104.300,00	-2.010.821,97		-9.093.478,03



FRANCISCO LINDOMAR FILOMENO OLIVEIRA
 Prefeito Municipal



ELAINE FARIAS FIGUEREDO
 Contador - CRC 15970



ANTONIO SÉRGIO DE SOUZA QUINDERÉ
 Contrôador Interno



FRANCISCO WILLAMY DE VASCONCELOS SILVEIRA
 SEC. DE ADM E FINANÇAS

GOVERNO MUNICIPAL DE JIJOCA DE JERICOACOARA
 Relatório Resumido da Execução Orçamentária
 Demonstrativo da Projeção do Regime Próprio de Previdência dos Servidores
 Orçamentos da Seguridade Social
 Período: Janeiro a Abril de 2013/Bimestre: Março e Abril

RREO - ANEXO X (LRF, art. 53, § 1º, inciso II)

R\$ 1,00

EXERCÍCIO	RECEITAS PREVIDENCIÁRIAS (a)	DESPESAS PREVIDENCIÁRIAS (a)	RESULTADO PREVIDENCIÁRIO (c) = (a - b)	SALDO FINANCEIRO DO EXERCÍCIO (d) = ("d" exercício anterior) + (c)
	0,00	0,00	0,00	0,00



FRANCISCO LINDOMAR FILOMENO OLIVEIRA
 Prefeito Municipal



ELAINE FARIAS FIGUEREDO
 Contador - CRC 15970



ANTONIO SÉRGIO DE SOUZA QUINDERÉ
 Contrôador Interno



FRANCISCO WILLAMY DE VASCONCELOS SILVEIRA
 SEC. DE ADM E FINANÇAS

GOVERNO MUNICIPAL DE JIJOCA DE JERICOACOARA
Relatório Resumido de Execução Orçamentária
Demonstrativo das Receita de Alienação de Ativos e Aplicação dos Recursos
Orçamento Fiscal e da Seguridade Social
Período: Janeiro a Abril de 2013/Bimestre: Março e Abril

RREO - Anexo XI (LRF, Art. 52, inciso I, alíneas "a" e "b" do inciso II e §1º)


RS 1,00

RECEITAS	PREVISÃO ATUALIZADA (a)	RECEITAS REALIZADAS Até o Bimestre (b)		SALDO NÃO REALIZADO (c) = (a - b)
RECEITAS DE CAPITAL - ALIENAÇÃO DE ATIVOS (I)				
Alienação de Outros Bens Móveis	20.000,00		0,00	20.000,00
Alienação de Outros Bens Imóveis	20.000,00		0,00	20.000,00
DESPESAS	DOTAÇÃO ATUALIZADA (d)	DESPESAS EXECUTADAS Até o Bimestre		SALDO NÃO EXECUTADO (g) = (d - (e + f))
		LIQUIDADAS (e)	INSCRITAS EM RESTOS A PAGAR NÃO PROCESSADOS (f)	
APLICAÇÃO DOS RECURSOS DA ALIENAÇÃO DE ATIVOS (II)				
DESPESA DE CAPITAL				
Investimentos	10.544.750,00	0,00	0,00	10.544.750,00
Amortização da Dívida	659.550,00	0,00	0,00	659.550,00
DESPESAS CORRENTES DOS REGIMES DE PREVIDÊNCIA				
Regime Geral da Previdência Social	0,00	0,00	0,00	0,00
Regime Próprio de Previdência dos Servidores	0,00	0,00	0,00	0,00
SALDO FINANCEIRO A APLICAR	2012	2013		SALDO ATUAL
	(h)	(i) = (Ib - (IIe + II f))		(j) = (IIIh + IIIi)
VALOR (II)	0,00	0,00		0,00

Fonte:


FRANCISCO LINDOMAR FILOMENO OLIVEIRA
Prefeito Municipal


ELAINE FARIAS FIGUEREDO
Contador - CRC 15970


ANTONIO SÉRGIO DE SOUZA QUINDERÉ
Contrôador Interno


FRANCISCO WILLAMY DE VASCONCELOS SILVEIRA
SEC. DE ADM E FINANÇAS

GOVERNO MUNICIPAL DE JIJOCA DE JERICOACOARA
Relatório Resumido da Execução Orçamentária
Demonstrativo da Receita e Despesa com Ações de Serviços Públicos de Saúde
Orçamentos Fiscal e da Seguridade Social
Período: Janeiro a Abril de 2013/Bimestre: Março e Abril

RREO - ANEXO XII (AD CT. art. 77)

R\$ 1,00

RECEITAS	PREVISÃO INICIAL	PREVISÃO ATUALIZADA	RECEITAS REALIZADAS	
			Até o Bimestre	%
RECEITA DE IMPOSTOS LÍQUIDA E TRANSFERÊNCIAS CONSTITUCIONAIS E LEGAIS:	2.044.000,00	2.044.000,00	191.993,96	9,39
Impostos	1.800.000,00	1.800.000,00	138.998,22	7,72
Multas, Juros de Mora e Outros Encargos dos Impostos	42.000,00	42.000,00	0,00	0,00
Dívida Ativa dos Impostos	202.000,00	202.000,00	52.995,74	26,23
Multas, Juros de Mora, Atualização Monetária e Outros Encargos da Dívida Ativa dos Im	0,00	0,00	0,00	0,00
Receitas de Transferências Constitucionais e Legais	0,00	0,00	0,00	0,00
TRANSFERÊNCIA DE RECURSOS DO SISTEMA ÚNICO DE SAÚDE - SUS (II)	3.060.000,00	3.060.000,00	505.887,08	16,53
RECEITAS DE OPERAÇÕES DE CRÉDITO VINCULADAS À SAÚDE (III)	0,00	0,00	0,00	0,00
OUTRAS RECEITAS ORÇAMENTÁRIAS	0,00	0,00	0,00	0,00
(-) DEDUÇÃO PARA O FUNDEB	0,00	0,00	534.276,75	0,00
TOTAL	7.148.000,00	7.148.000,00	355.598,25	4,97

DESPESAS CORRENTES (Por Grupo de Natureza da Despesa)	DOTAÇÃO INICIAL	DOTAÇÃO ATUALIZADA	DESPESAS LIQUIDADAS	
			Até o Bimestre	%
DESPESAS CORRENTES	7.501.900,00	7.610.800,00	1.168.023,09	15,32
Pessoal e Encargos Sociais	2.970.900,00	2.994.600,00	794.950,65	26,54
Juros e Encargos da Dívida	0,00	0,00	0,00	0,00
Outras Despesas Correntes	4.531.000,00	4.616.200,00	371.072,44	8,03
DESPESAS DE CAPITAL	1.082.000,00	993.100,00	4.372,00	0,44
Investimentos	1.082.000,00	993.100,00	4.372,00	0,44
Inversões Financeiras	0,00	0,00	0,00	0,00
Amortização da Dívida	0,00	0,00	0,00	0,00
TOTAL (IV)	8.583.900,00	8.583.900,00	1.170.395,09	0,00

DESPESAS PRÓPRIAS COM AÇÕES E SERVIÇOS PÚBLICOS DE SAÚDE	DOTAÇÃO INICIAL	DOTAÇÃO ATUALIZADA	DESPESAS LIQUIDADAS	
			Até o Bimestre	%
DESPESAS COM SAÚDE (V) = (IV)	8.583.900,00	8.583.900,00	1.170.395,09	13,63
(-) DESPESAS COM INATIVOS E PENSIONISTAS	0,00	0,00	0,00	0,00
(-) DESPESAS CUSTEADAS COM OUTROS RECURSOS DESTINADOS À SAÚDE	0,00	0,00	0,00	0,00
Recursos de Transferências do Sistema Único de Saúde	0,00	0,00	0,00	0,00
Recursos de Operações de Crédito	0,00	0,00	0,00	0,00
Outros Recursos	0,00	0,00	0,00	0,00
(-) RESTOS A PAGAR INSCRITOS NO EXERCÍCIO SEM DISPONIBILIDADE FINANCEIRA	0,00	0,00	0,00	0,00
TOTAL DAS DESPESAS PRÓPRIAS COM AÇÕES E SERVIÇOS PÚBLICOS DE SAÚDE (V)	8.583.900,00	8.583.900,00	1.170.395,09	13,63

CONTROLE DE RESTOS A PAGAR VINCULADOS À SAÚDE INSCRITOS EM EXERCÍCIOS ANTERIORES	RESTOS A PAGAR INSCRITOS COM DISPONIBILIDADE FINANCEIRA DE RECURSOS PRÓPRIOS VINCULADOS	
	Inscritos em Exercícios Anteriores	Cancelado em 2013 (f)
RESTOS A PAGAR DE DESPESAS PRÓPRIAS COM AÇÕES E SERVIÇOS PÚBLICOS DE SAÚDE (VII)	0,00	0,00

PARTICIPAÇÃO DAS DESPESAS COM AÇÕES E SERVIÇOS PÚBLICOS DE SAÚDE NA RECEITA DE IMPOSTOS LÍQUIDA E TRANSFERÊNCIAS CONSTITUCIONAIS LEGAIS - LIMITE CONSTITUCIONAL <=> ((VI - VII f) / I)	6,10
--	------

DESPESAS COM SAÚDE (Por Subfunção)	DOTAÇÃO INICIAL	DOTAÇÃO ATUALIZADA	DESPESAS LIQUIDADAS	
			Até o Bimestre	%
Vencimentos e Vantagens Fixas - Pessoal Civil	2.370.000,00	2.390.000,00	2.789.131,85	116,70
Obrigações Patronais	425.900,00	429.600,00	559.388,99	130,21
Contribuições	250.000,00	250.000,00	17.140,88	6,85
Diárias - Civil	15.000,00	15.000,00	41.450,00	276,33
Material de Consumo	1.060.000,00	1.060.000,00	263.338,62	24,84

GOVERNO MUNICIPAL DE JIJOCA DE JERICOACOARA
 Relatório Resumido da Execução Orçamentária
 Demonstrativo da Receita e Despesa com Ações de Serviços Públicos de Saúde
 Orçamentos Fiscal e da Seguridade Social
 Período: Janeiro a Abril de 2013/Bimestre: Março e Abril

RREO - ANEXO XII (ADCT, art. 77)

R\$ 1,00

DESPESAS COM SAÚDE (Por Subfunção)	DOTAÇÃO INICIAL	DOTAÇÃO ATUALIZADA	DESPESAS LIQUIDADAS	
			Até o Bimestre	%
Material de Distribuição Gratuita	50.000,00	50.000,00	0,00	0,00
Outros Serviços de Terceiros - Pessoa Física	1.230.000,00	1.209.500,00	189.302,80	15,66
Outros Serviços de Terceiros - Pessoa Jurídica	975.000,00	905.000,00	863.171,90	95,37
Obrigações Tributárias e Contributivas	10.000,00	30.000,00	32.650,06	108,83
Despesas de Exercícios Anteriores	10.000,00	175.500,00	429.359,22	244,64
Equipamentos e Material Permanente	180.000,00	180.000,00	32.823,00	18,23
TOTAL	6.575.900,00	6.694.600,00	5.217.755,12	77,93



FRANCISCO LINDOMAR FILOMENO OLIVEIRA
 Prefeito Municipal



ELAINE FARIAS FIGUEREDO
 Contador - CRC 15970



ANTONIO SÉRGIO DE SOUZA QUINDERÉ
 Contrôador Interno



FRANCISCO WILLAMY DE VASCONCELOS SILVEIRA
 SEC. DE ADM E FINANÇAS

GOVERNO MUNICIPAL DE JIJOCA DE JERICOACOARA
Relatório Resumido da Execução Orçamentária
Demonstrativo das Parcerias Público-Privadas
Orçamentos Fiscal e da Seguridade Social
Período: Janeiro a Abril de 2013/Bimestre: Março e Abril

RREO - ANEXO XIII (Lei nº 11.079, de 30.12.2004, arts. 22, 25 e 26)


R\$ 1,00


ESPECIFICAÇÃO	SALDO TOTAL EM 31 DE DEZEMBRO DO EXERCÍCIO ANTERIOR (a)	REGISTROS EFETUADOS EM 2013		SALDO TOTAL
		No Bimestre	Até o Bimestre (b)	
TOTAL DE ATIVOS	0,00	0,00	0,00	0,00
Direitos Futuros	0,00	0,00	0,00	0,00
Ativos Contabilizados na SPE	0,00	0,00	0,00	0,00
Contrapartida parameter Provisões de PPP	0,00	0,00	0,00	0,00
TOTAL DE PASSIVOS (I)	0,00	0,00	0,00	0,00
Obrigações Não Relacionadas a Serviços	0,00	0,00	0,00	0,00
Contrapartida para Ativos da SPE	0,00	0,00	0,00	0,00
Provisões de PPP	0,00	0,00	0,00	0,00
GARANTIAS DE PPP (II)	0,00	0,00	0,00	0,00
SALDO LÍQUIDO DE PASSIVOS DE PPP (III) = (I - II)	0,00	0,00	0,00	0,00
PASSIVOS CONTINGENTES	0,00	0,00	0,00	0,00
Contraprestações Futuras	0,00	0,00	0,00	0,00
Riscos Não Provisionados	0,00	0,00	0,00	0,00
Outros Passivos Contingentes	0,00	0,00	0,00	0,00
ATIVOS CONTINGENTES	0,00	0,00	0,00	0,00
Serviços Futuros	0,00	0,00	0,00	0,00
Outros Ativos Contingentes	0,00	0,00	0,00	0,00

DESPESAS DE PPP	EXERCÍCIO ANTERIOR	EXERCÍCIO CORRENTE (EC)	<EC+1>	<EC+2>	<EC+3>	<EC+4>	<EC+5>	<EC+6>	<EC+7>	<EC+8>	<EC+9>
Do Ente Federado	0,00	0,00	0,00	0,00	0,00	0,00	0,00	0,00	0,00	0,00	0,00
Das Estatais Não-Dependentes	0,00	0,00	0,00	0,00	0,00	0,00	0,00	0,00	0,00	0,00	0,00
TOTAL DAS DESPESAS	0,00	0,00	0,00	0,00	0,00	0,00	0,00	0,00	0,00	0,00	0,00
RECEITA CORRENTE LÍQUIDA (RCL)	0,00	0,00	0,00	0,00	0,00	0,00	0,00	0,00	0,00	0,00	0,00
TOTAL DAS DESPESAS / RCL (%)	0,00	0,00	0,00	0,00	0,00	0,00	0,00	0,00	0,00	0,00	0,00

Nota:


FRANCISCO LINDOMAR FILOMENO OLIVEIRA
Prefeito Municipal


ELAINE FARIAS FIGUEREDO
Contador - CRC 15970


ANTONIO SÉRGIO DE SOUZA QUINDERÉ
Contrôador Interno


FRANCISCO WILLAMY DE VASCONCELOS SILVEIRA
SEC. DE ADM E FINANÇAS

GOVERNO MUNICIPAL DE JIJOCA DE JERICOACOARA
Relatório Resumido de Execução Orçamentária
Demonstrativo Simplificado do Relatório Resumido da Execução Orçamentária
Orçamento Fiscal e da Seguridade Social
Período: Janeiro a Abril de 2013/Bimestre: Março e Abril

RREO - Anexo XIV (LRF, Art. 52, inciso I, alíneas "a" e "b" do inciso II e §1º)

RS 1,00

BALANÇO ORÇAMENTÁRIO	No Bimestre		Até o Bimestre	
RECEITAS				
PREVISÃO INICIAL	44.897.600,00			44.897.600,00
PREVISÃO ATUALIZADA	44.897.600,00			44.897.600,00
RECEITAS REALIZADAS	5.315.586,58			11.503.650,25
DÉFICIT ORÇAMENTÁRIO	0,00			0,00
SALDOS DE EXERCÍCIOS ANTERIORES	0,00			0,00
DESPESAS				
DOTAÇÃO INICIAL	44.897.600,00			44.897.600,00
CRÉDITOS ADICIONAIS	0,00			0,00
DOTAÇÃO ATUALIZADA	44.897.600,00			44.897.600,00
DESPESA EMPENHADA	7.864.575,96			14.080.474,86
DESPESA LIQUIDADADA	5.361.016,02			11.137.303,62
SUPERÁVIT ORÇAMENTÁRIO	2.176.169,57			2.176.169,57
DESPESA POR FUNÇÃO/SUBFUNÇÃO	No Bimestre		Até o Bimestre	
DESPESAS EMPENHADAS	7.864.575,96			14.080.474,86
DESPESAS LIQUIDADAS	5.361.016,02			8.961.134,05
RECEITA CORRENTE LÍQUIDA - RCL	Até o Bimestre			
RECEITA CORRENTE LÍQUIDA	32.439.889,00			
RECEITAS E DESPESAS DOS REGIMES DE PREVIDÊNCIA	No Bimestre		Até o Bimestre	
Regime Geral de Previdência Social				
RECEITAS PREVIDENCIÁRIAS REALIZADAS GERAL	0,00			0,00
DESPESAS PREVIDENCIÁRIAS LIQUIDADAS GERAL	0,00			0,00
RESULTADO PREVIDENCIÁRIO GERAL	0,00			0,00
Regime Próprio de Previdência dos Servidores				
RECEITAS PREVIDENCIÁRIAS REALIZADAS RPPS	0,00			0,00
DESPESAS PREVIDENCIÁRIAS LIQUIDADAS RPPS	0,00			0,00
RESULTADO PREVIDENCIÁRIO RPPS	0,00			0,00
RESULTADOS NOMINAL E PRIMÁRIO	Meta Fixada no AMF da LDO (a)	Resultado Apurado Até o Bimestre (b)	% em Relação à Meta (b/a)	
RESULTADO NOMINAL	0,00	-3.065.188,00	0,00	
RESULTADO PRIMÁRIO	0,00	2.681.774,94	0,00	
RESTOS A PAGAR POR PODER E MINISTÉRIO PÚBLICO	Inscrição	Cancelamento Até o Bimestre	Pagamento Até o Bimestre	Saldo a Pagar
RESTOS A PAGAR PROCESSADOS				
Poder Executivo	1.405.849,87	0,00	1.074.123,67	331.726,20
Poder Legislativo	1.032,58	0,00	0,00	1.032,58
RESTOS A PAGAR NÃO PROCESSADOS				
Poder Executivo	91.924,85	0,00	0,00	331.726,20
Poder Legislativo	0,00	0,00	0,00	1.032,58
TOTAL	1.498.807,30	0,00	1.074.123,67	665.517,56
DESPESAS COM AÇÕES TÍPICAS DE MDE	Vabr Apurado Até o Bimestre	Limites Constitucionais Anuais		
		% Mínimo a Aplicar no Exercício	% Aplicado Até o Bimestre	
Mínimo Anual de <18% / 25%> das Receitas de Impostos em	5.469.648,28	25,00	0,00	
Mínimo Anual de 60% do FUNDEB na Remuneração do	500.950,31	60,00	0,00	

GOVERNO MUNICIPAL DE JIJOCA DE JERICOACOARA
 Relatório Resumido de Execução Orçamentária
Demonstrativo Simplificado do Relatório Resumido da Execução Orçamentária
 Orçamento Fiscal e da Seguridade Social
 Período: Janeiro a Abril de 2013/Bimestre: Março e Abril

RREO - Anexo XIV (LRF, Art. 52, inciso I, alíneas "a" e "b" do inciso II e §1º)

R\$1,00

RECEITAS DE OPERAÇÕES DE CREDITO E DESPESAS DE CAPITAL	Valor Apurado Até o Bimestre	Saldo Não Realizado	
Receitas de Operações de Crédito	0,00	100.000,00	
Despesa de Capital Líquida	164.083,90	9.193.478,03	
RECEITA DE ALIENAÇÃO DE ATIVOS E APLICAÇÃO DOS RECURSOS	Valor Apurado Até o Bimestre	Saldo a Realizar	
Receita de Capital Resultante da Alienação de Ativos	0,00	40.000,00	
Aplicação dos Recursos da Alienação de Ativos	0,00	0,00	
DESPESAS COM AÇÕES E SERVIÇOS PÚBLICOS DE SAÚDE	Valor Apurado Até o Bimestre	Limite Constitucional Anual	
		% Mínimo a Aplicar no Exercício	% Aplicado Até o Bimestre
Despesas Próprias com Ações e Serviços Públicos de Saúde	5.217.755,12	15,00	77,93



FRANCISCO LINDOMAR FILOMENO OLIVEIRA
 Prefeito Municipal



ELAINE FARIAS FIGUEREDO
 Contador - CRC 15970



ANTONIO SÉRGIO DE SOUZA QUINDERÉ
 Contrôador Interno



FRANCISCO WILLAMY DE VASCONCELOS SILVEIRA
 SEC. DE ADM E FINANÇAS